



SAMEN OP KAMP IN 2021

Protocol (vakantie)kampen voor kinderen en jongeren

Versie 3.0 – 9 juli 2021

Aanscherping coronamaatregelen per 10 juli 2021

Het aantal coronabesmettingen in Nederland stijgt. Vanaf 10 juli gelden daarom nieuwe maatregelen. Deze maatregelen hebben invloed op de organisatie van kampen, met name voor iedereen van 18 jaar en ouder. Daarnaast geeft de coronasituatie aanleiding organisatoren op te roepen zich goed aan de uitgangspunten van het protocol te houden. Zorg dat wat je doet op kamp klein en beheersbaar blijft. Een overzicht van wijzigingen is opgenomen voorin het protocol. Veelgestelde vragen worden aangevuld op de website.

Belangrijk

Kampen kunnen alleen plaatsvinden als het coronavirus onder controle blijft. Op www.samenopkamp.nl vind je steeds de laatste versie van het protocol. Versoepelingen of verzwaringen van de Nederlandse coronamaatregelen kunnen leiden tot een aanpassing van dit protocol.

INHOUDSOPGAVE

INHOUDSOPGAVE.....	2
OVERZICHT VAN WIJZIGINGEN	3
INLEIDING	4
1. ALGEMEEN	5
1.1. Wie mag mee op kamp?.....	5
1.2. Op kamp in <i>Kampbubbels</i>	7
1.3. Extra taken tijdens het kamp.....	9
1.4. Noodprocedure.....	9
1.5. Verhuur van accommodatie of terrein.....	10
1.6. Communicatie	10
2. LOGISTIEK.....	12
2.1. Het kampterrein of de kampaccommodatie.....	12
2.2. Slapen	13
2.3. Vervoer	13
2.4. Aankomst en vertrek	13
2.5. Materiaal	14
3. HYGIËNE EN GEZONDHEID	15
3.1. Persoonlijke hygiëne.....	15
3.2. Sanitair.....	15
3.3. Eten, drinken en koken	16
3.4. EHBO.....	16
4. ACTIVITEITEN.....	17
4.1. Beperkingen in activiteiten	17
4.2. Activiteiten buiten de <i>Kampbubbel</i>	17
TOT SLOT	19
BIJLAGE 1 – Voorbeeld gezondheidsformulier.....	20
BIJLAGE 2 – Voorbeeld aanwezigheidsregister	24
BIJLAGE 3 – Voorbeeld brief na besmetting	25
BIJLAGE 4 – Voorbeeld paraaflijst sanitair	26
BIJLAGE 5 – Checklist voor verhuurders	27
BIJLAGE 6 – Factsheet voor kinderen en jongeren	30
BIJLAGE 7 – Wijzigingen protocol ten opzichte van 2020	31

OVERZICHT VAN WIJZIGINGEN

De laatste versie van dit protocol is versie 3.0 – 9 juli 2021. Ten opzichte van de voorgaande versie (2.0 – 26 juni 2021) zijn de onderstaande wijzigingen doorgevoerd naar aanleiding van veelgestelde vragen en/of versoepeling van de maatregelen van de Rijksoverheid tegen het coronavirus. Meer weten over een wijziging of is iets niet helemaal duidelijk? Lees dan de volledige tekst op de genoemde pagina.

Pagina 5

1.1.1: Het laten vervallen van de 1,5 meter is niet mogelijk: een negatieve test, vaccinatie of doorgemaakte besmetting geeft geen extra vrijheden.

Pagina 5

1.1.2: Gezondheidscheck versus coronatoegangsbewijs

Om het kamp zo veilig mogelijk te laten verlopen en verspreiding van het virus te voorkomen, geldt dat de gezondheidscheck altijd leidend is. De gezondheidscheck wordt dus altijd gedaan, bij zowel deelnemers als begeleiders, in alle leeftijden. Het 'coronatoegangsbewijs' kan – in tegenstelling tot wat vermeld is in versie 2.0 van dit protocol – niet gebruikt worden voor kampen. Een doorgemaakte besmetting, negatieve test of vaccinatie, geeft geen extra vrijheden om de bubbel te betreden of vrijheden binnen de bubbel. Heeft iemand bijvoorbeeld klachten, maar wel een negatieve test of vaccinatie, geldt dat niet alle vragen van de gezondheidscheck met 'nee' kunnen worden beantwoord en kan iemand niet deelnemen.

Pagina 6

1.1.3: Testen, vaccinaties of recent doorgemaakte besmetting.

Voor iedereen van 18 jaar en ouder geldt dat het loslaten van de 1,5 meterregel niet mogelijk is.

Zij houden zich binnen de kampbubbel aan de 1,5 meterregel onderling, behalve tijdens sport- en spelactiviteiten waar dat niet mogelijk is. De afstandsregels van 18+ers ten opzichte van leden t/m 17 jaar blijven ongewijzigd.

1.1.3: Coronatoegangsbewijs: deze mogelijkheden zijn komen te vervallen en geschrapt uit het kampprotocol.

Pagina 7

2.1: Op kamp in Kampbubbels

Net als in de privésituatie is het ook belangrijk dat de kampbubbel klein en beheersbaar blijft. Veel mag vanuit de overheidsregels, maar weeg af of dit in de huidige situatie verstandig is. Houd de kampbubbel op jouw kamp goed in stand, waarbij je contact met mensen buiten de bubbel vermijdt. Vraag je af of die ene workshop die gegeven wordt door een externe of bezoek van ouders echt nodig is. Voor uitjes en andere activiteiten buiten de bubbel geldt nog meer dat je drukte vermijdt en je de kampbubbel zoveel mogelijk in stand houdt. Lukt dit niet? Zoek dan een alternatief voor deze activiteiten binnen de eigen bubbel.

Pagina 13

2.2.2.Slapen begeleiding / volwassenen

Het advies is dat begeleiders en andere volwassenen zoveel mogelijk individueel slapen. Ook als je negatief bent getest, gevaccineerd bent of een besmetting hebt doorgemaakt, vervalt deze regel niet.

Pagina 17

4.2.1. Uitjes of bezoeken van openbare plaatsen

Houd je bubbel in stand en de situatie klein en beheersbaar.

INLEIDING

Jaarlijks gaan enkele honderdduizenden kinderen en jongeren op kamp. Ondanks alle beperkingen - die er ook dit jaar nog zijn - door het coronavirus, staan velen te trappelen om ook in 2021 een fantastisch kamp te beleven. Met verantwoorde maatregelen kunnen kampen met en zonder overnachtingen veilig georganiseerd worden. In dit protocol staat het belang van kinderen enerzijds en het voorkomen van besmettingen anderzijds voorop.

Waarom zijn de kampen zo belangrijk?

De coronapandemie is voor elk kind intens. Afgelopen jaar is duidelijk geworden dat samen spelen met vriendjes en vriendinnetjes en avonturen beleven – los van het gezin - belangrijker en waardevoller is dan ooit. Op kamp gaan met leeftijdsgenoten draait daarbij om het uitgedaagd worden grenzen te verleggen en talenten te ontdekken. Tijdens kampen zijn kinderen niet alleen fysiek bezig, maar ontwikkelen ze ook vaardigheden zoals verantwoordelijkheid nemen, uitdagingen aangaan en samenwerken met kinderen van verschillende achtergronden. Samenleven tijdens een kamp is van belang voor de sociaal emotionele ontwikkeling van kinderen en jongeren en draagt bij aan de positieve gezondheid.

Protocol voor veilig op kamp gaan

Hoewel het steeds beter gaat, is het virus nog niet weg. De preventieve maatregelen in dit protocol zijn toegespitst op het veilig en verantwoord organiseren van kampen. Als het toch mis gaat, dan helpt de *Kampbubbel* de situatie onder controle te houden. Als organisator van een kamp gebruik je dit protocol om je goed voor te bereiden en verwerk je de uitgangspunten in je draaiboek. Misschien is niet ieder detail of iedere situatie beschreven. Ga in dat geval met gezond verstand om met de [basisregels van de Rijksoverheid](#) en [hygiënerichtlijnen van het RIVM](#) en geef op die manier invulling aan jouw specifieke situatie. Bij twijfel kun je vragen altijd stellen aan je koepelorganisatie of kijk onder de 'Veelgestelde vragen' op de [website](#).

Reikwijdte protocol

Dit protocol gaat uit van kampen voor kinderen en jongeren tot en met 17 jaar georganiseerd in Nederland, gebaseerd op de maatregelen tegen het coronavirus die gelden voor georganiseerde jeugdactiviteiten. De versoepelingen van juni 2021 maken het voor de leeftijdsgroep van 18 jaar en ouder ook mogelijk om op kamp te gaan. Zij kunnen ook dit protocol volgen. Let wel op de aanvullende eisen die zijn vermeld in hoofdstuk 1.

Ook kampen die georganiseerd worden in het buitenland kunnen doorgaan, maar dit protocol richt zich daar niet op. Kijk op [Nederlandwereldwijd.nl](#) voor het actuele reisadvies van de overheid en volg dit op. Houd rekening met eventuele verplichtingen zoals het coronapaspoort voor toegang tot het land van bestemming. Aanvullend adviseren we je om een kamp in het buitenland niet verder dan 4 uur vanaf de woonplaats te organiseren. Zo kunnen bij een gewijzigd reisadvies, aangescherpte maatregelen op de plaats van bestemming óf bij een coronabesmetting op kamp, de deelnemers binnen afzienbare tijd thuis zijn. Volg in het buitenland dit protocol én houd je aan de geldende overheidsmaatregelen in het land dat je bezoekt. Houd steeds de strengste regel aan. Dat geldt ook voor deelnemers uit het buitenland aan een kamp in Nederland. Zij volgen de Nederlandse maatregelen, naast de regels uit hun thuisland en volgen steeds de strengste regel.

Tot slot

Dit protocol is samengesteld door organisaties aangesloten bij het Steunpunt KinderVakanties, YMCA Nederland, Scouting Nederland, Jong NL Limburg, Jeugdwerk Limburg, christelijke kampen (CCI-NL), Jantje Beton, NUSO, NJR (Nationale Jeugdraad) in samenwerking met Nederlands Jeugdinstituut (NJI) en onderschreven door de Nederlandse Vereniging voor Kindergeneeskunde.

1. ALGEMEEN

1.1. Wie mag mee op kamp?

Iedereen mag mee op kamp, zowel kinderen en jongeren t/m 17 jaar met hun (bege)leiding en deelnemers van 18 jaar en ouder. Er geldt geen leeftijdsbeperking voor begeleiding, kookstaf of andere begeleiders of functies verbonden aan het kamp.

Ook kinderen met een beperking en/of kinderen uit een risicogroep kunnen mee op kamp.

Overleg hierover met de ouders. Bij twijfel kunnen ouders overleggen met de huisarts.

Begeleiders van 18 jaar of ouder die mee willen op kamp en in een risicogroep vallen kunnen ook mee. Voorwaarde is dat zij én de andere begeleiders en deelnemers op kamp, zich extra bewust zijn van de risico's en de maatregelen strikt naleven, conform het [advies van het RIVM voor risicogroepen](#).

Iedereen die mee wil op kamp moet alle vragen van de [RIVM Gezondheidscheck](#) met 'Nee' kunnen beantwoorden. Je kunt een check vooraf én een check ter plekke dus zien als een randvoorwaarde om mee te kunnen op kamp.

1.1.1. Extra afspraken voor deelnemers van 18 jaar en ouder

Iedereen van 18 jaar en ouder kan deelnemen aan het kamp. Voor hen gelden boven op de maatregelen die genoemd zijn in dit protocol, de volgende extra afspraken:

- 1,5 meter afstand houden is gedurende het gehele kamp verplicht, behalve bij sport- en spelactiviteiten waar afstand houden niet mogelijk is.
- Het advies is om zoveel mogelijk in individuele ruimtes of tenten te slapen, tenzij er in een slaapruiimte voldoende natuurlijke ventilatie aanwezig is en (ruim) 1,5 meter afstand gehouden kan worden tussen de bedden.

Daarnaast gelden de volgende uitgangspunten:

- Alle maatregelen uit het protocol worden gevolgd.
- Er is geen beperking in groepsgrootte.
- Het laten vervallen van de 1,5 meter is niet mogelijk: een negatieve test, vaccinatie of doorgemaakte besmetting geeft geen extra vrijheden.

1.1.2. Gezondheidscheck

Bij aankomst op het kamp wordt een gezondheidscheck gedaan door de organisator/begeleiding van het kamp. Wanneer één van de vragen met 'Ja' wordt beantwoord, mag de begeleider of deelnemer niet deelnemen aan het kamp. Deel de gezondheidscheck vooraf met de deelnemers en begeleiders, zodat zij *voorafgaand* aan het kamp ook al kunnen beoordelen of ze op kamp kunnen. Zo komt niemand voor vervelende verrassingen te staan bij aankomst. De vragen uit de gezondheidscheck zijn ook tijdens het kamp van belang. Krijgt iemand tijdens het kamp toch klachten, of moet iemand door een contact wat hij of zij voor het kamp heeft gehad in quarantaine? Dan moet de begeleider of deelnemer naar huis.

Gezondheidscheck versus coronatoegangsbewijs

Om het kamp zo veilig mogelijk te laten verlopen en verspreiding van het virus te voorkomen, geldt dat de gezondheidscheck altijd leidend is. De gezondheidscheck wordt dus altijd gedaan, bij zowel deelnemers als begeleiders, in alle leeftijden. Het 'coronatoegangsbewijs' kan – in tegenstelling tot wat vermeld is in versie 2.0 van dit protocol – niet gebruikt worden voor kampen. Een doorgemaakte besmetting, negatieve test of vaccinatie, geeft geen extra vrijheden om de bubbel te betreden of vrijheden binnen de bubbel. Heeft iemand bijvoorbeeld klachten,

maar wel een negatieve test of vaccinatie, geldt dat niet alle vragen van de gezondheidscheck met 'nee' kunnen worden beantwoord en kan iemand niet deelnemen.

Chronische klachten

Kinderen of begeleiders die regelmatig verkouden of 'snotterig' zijn voldoen niet aan de gezondheidscheck en kunnen helaas niet mee op kamp. Zie met betrekking tot eventuele testen 1.1.2. Kinderen en begeleiders met bekende chronische luchtwegklachten zoals astma of hooikoorts zonder koorts en benauwdheid kunnen wel mee op kamp. De informatie hierover moeten ouders aangeven op het gezondheidsformulier. Bij verergering van de bekende klachten of het ontstaan van nieuwe klachten, moeten deelnemers met bekende chronische luchtwegklachten, astma of hooikoorts wel naar huis.

Actuele versie van de gezondheidscheck

Gebruik de laatste versie van de gezondheidscheck door deze te [downloaden op de website van het RIVM](#).

1.1.3. Testen, vaccinaties of recent doorgemaakte besmetting

Voor deelname aan een kamp is de gezondheidscheck altijd leidend. Een negatieve coronatest, een vaccinatiebewijs of een recent doorgemaakte coronabesmetting geven géén toegang tot het kamp en geven tijdens kamp géén extra vrijheden ten opzichte van de regelgeving. Een vaccinatie of negatieve test kan daarmee nooit een eis zijn van de organisator om mee te mogen op kamp. Voor iedereen van 18 jaar en ouder geldt dat het loslaten van de 1,5 meterregel niet mogelijk is. Zij houden zich binnen de kampbubbel aan de 1,5 meterregel onderling, behalve tijdens sport- en spelactiviteiten waar dat niet mogelijk is. De afstandsregels van 18+ers ten opzichte van leden t/m 17 jaar blijven ongewijzigd.

	Gezondheidscheck	Snel- of zelftest	(Officiële) Negatieve test	Vaccinatiebewijs	Doorgemaakte besmetting
	Coronatoegangsbewijs				
Toegang tot kamp	✓	✗	✗	✗	✗
Loslaten 1,5 meter voor 18+	✗	✗	✗	✗	✗
Preventief (op persoonlijke titel - organisator mag hier niet om vragen)	✗	✓	✗	✗	✗

Klachten en/of quarantaine voorafgaand aan kamp

Kinderen of begeleiders die in de periode voor het kamp klachten ontwikkelen en zich laten [testen bij de GGD](#) kunnen na een negatieve test én wanneer zij klachtenvrij zijn, mee op kamp. Indien een deelnemer of begeleider zich niet laat testen, geldt dat hij/zij 24 uur klachtenvrij moet zijn om mee te kunnen op kamp. Het is in deze gevallen mogelijk later in te stromen, zie ook hoofdstuk 1.3 met betrekking tot de *Kampbubbel*. Een uitzondering hierop is als je onderdeel uitmaakt van het bron- en contactonderzoek en nog in quarantaine moet blijven. Dan kun je niet mee op kamp.

Preventief gebruik van snel- of zelftesten

Het preventief gebruiken van snel- of zelftesten voorafgaand of tijdens het kamp kan door een organisator niet verplicht worden gesteld. Dit heeft als belangrijkste reden dat jeugdactiviteiten, waaronder kampen, wettelijk gezien zonder coronatoegangsbewijs (test- of vaccinatiebewijs)

toegankelijk zijn, zowel voor deelnemers t/m 17 jaar als deelnemers van 18 jaar en ouder. Voor deelnemers tot en met 17 jaar geldt daarnaast dat zij ook zonder coronatoegangsbewijs de anderhalve meter los mogen laten. Daarom volstaat de gezondheidscheck en blijft de gezondheidscheck leidend voor toegang tot het kamp.

Het staat ieder individu vrij om preventief een zelftest te doen (voor en/of tijdens kamp), maar dit geeft geen extra vrijheden tijdens kamp en/of toegang tot het kamp. Een organisator mag daarbij niet om deze uitslag vragen en/of deze vastleggen.

1.1.4. Gezondheidsformulier

Ouders leveren verplicht een ingevuld gezondheidsformulier in. Hierop staan contactgegevens (meerdere telefoonnummers), eventueel medicijngebruik en/of allergieën en/of aandoeningen. Hierbij wordt specifiek gevraagd naar aandoeningen die dezelfde symptomen als het coronavirus veroorzaken zoals bekende chronische luchtwegklachten, astma en hooikoorts. Ouders leveren hierover extra informatie aan die op hun kind van toepassing is. Je kunt gebruik maken van het voorbeeld in bijlage 1.

1.1.5. Aanwezigheidsregister (nachtregister)

Op veel kampen is het al gebruikelijk of zelfs noodzakelijk een nachtregister bij te houden. Vanuit dit protocol is het gebruik van een nachtregister in 2021 verplicht. Door gebruik te maken van een nachtregister is precies duidelijk wie er mee is en was op kamp. Bij een eventuele besmetting kan door de GGD nagegaan worden met wie er contact moet worden opgenomen (Bron- en Contactonderzoek). In het register houd je ook bij met wie – anders dan de deelnemers en begeleider – er op kamp contact is geweest. Denk hierbij aan een externe instructeur voor een programmaonderdeel. Voor (met name) de begeleiders en eventuele externen kan het gebruik van de CoronaMelder-app als aanvulling op het nachtregister, een tip zijn.

Het nachtregister wordt bijgehouden en tot minimaal 14 dagen ná het kamp bewaard door de begeleiding. Het nachtregister staat dus los van een eventueel in te leveren nachtregister bij de verhuurder / terreinbeheerder. Je kunt gebruik maken van het voorbeeld in bijlage 2.

1.2. Op kamp in *Kampbubbels*

De *Kampbubbel* blijft ook na de versoepelingen van juni 2021 van toepassing: door op kamp te gaan in bubbels wordt de verspreiding van het virus zoveel mogelijk tegengegaan en wordt voorkomen dat deelnemers of begeleiders tijdens kamp ziek worden. De *Kampbubbel* zorgt ervoor dat bij een besmetting het risico van verdere besmetting beperkt blijft tot de eigen bubbel én dat contacten zo goed mogelijk te traceren zijn. Tot slot geldt dat het op kamp gaan in bubbels ervoor zorgt dat de preventieve maatregelen die er zijn, goed nageleefd en gehandhaafd kunnen worden door de begeleiding. Kortom: gezond van huis en gezond weer thuis.

Net als in de privésituatie is het ook belangrijk dat de kampbubbel klein en beheersbaar blijft. Veel mág vanuit de overheidsregels, maar weeg af of dit in de huidige situatie verstandig is. Houd de kampbubbel op jouw kamp goed in stand, waarbij je contact met mensen buiten de bubbel vermijdt. Vraag je af of die ene workshop die gegeven wordt door een externe of bezoek van ouders echt nodig is. Voor uitjes en andere activiteiten buiten de bubbel geldt nog meer dat je drukte vermijdt en je de kampbubbel zoveel mogelijk in stand houdt. Lukt dit niet? Zoek dan een alternatief voor deze activiteiten binnen de eigen bubbel.

In de bubbel

- De *Kampbubbel* gaat in vanaf het moment dat je als volledige groep samen bent, bijvoorbeeld bij gezamenlijk vertrek vanuit de woonplaats of bij aankomst op het kampterrein of bij de accommodatie.

- Een eventuele opbouwploeg vormt een eigen bubbel die zich aan alle maatregelen houdt. Gaan zij na het opbouwen het kamp begeleiden, dan moeten zij opnieuw een Gezondheidscheck doen.
- De bubbel heeft geen minimum- of maximumgrootte. We *adviseren* de bubbel niet te groot te laten zijn, zodat de maatregelen goed zijn na te leven binnen de omvang van de groep en de impact van een eventuele besmetting is te overzien.
- Wil of kan iemand een deel van het kamp mee? Dat kan, mits deze deelnemer of begeleider alle vragen van de Gezondheidscheck met 'Nee' beantwoord heeft. Ook eerder uit de bubbel gaan is mogelijk. Voorkom echter zoveel mogelijk wisselingen tussen bubbels onderling en houd de bubbel en daarmee de veiligheid zo goed mogelijk in stand.
- Wil iemand deelnemen aan meerdere kampen achter elkaar, dan kan dit alleen als de vragen van de Gezondheidscheck met 'Nee' zijn beantwoord bij aanvang van het volgende kamp.

Afstand houden

- Alle kinderen en jongeren in de bubbel kunnen naast elkaar spelen, zitten, slapen enzovoorts.
- Begeleiding en deelnemers van 18 jaar en ouder hoeven geen afstand te houden bij kinderen tot en met 12 jaar.
- Begeleiding en deelnemers van 18 jaar en ouder houden 1,5 meter afstand tot jongeren van 13 t/m 17 jaar.
 - Begeleiding en deelnemers van 18 jaar en ouder hoeven geen afstand te houden bij sport- en spelactiviteiten waaraan zij deelnemen, als dit gezien de activiteit niet kan.
- Begeleiding onderling houdt 1,5 meter afstand.
 - Begeleiding en deelnemers van 18 jaar en ouder hoeven geen afstand te houden bij sport- en spelactiviteiten waaraan zij deelnemen, als dit gezien de activiteit niet kan.

Bubble distancing

- Beperk het contact met mensen van buiten de bubbel zoveel mogelijk en vermijd drukte, zodat de bubbel zo goed mogelijk in stand kan blijven.
- Iedereen, óók kinderen tot en met 12 jaar, houdt afstand tot externen, bijvoorbeeld instructeurs of de terreinbeheerders.
- Op een kampterrein of -accommodatie met meerdere *Kampbubbels*, houden de bubbels afstand en vermijden ze onderling contact.
 - Begeleiding uit verschillende bubbels die voor overleg of het uitwisselen van materialen samen moeten komen, houden minimaal 1,5 meter afstand tot elkaar.
 - Stellen of broers/zussen die in verschillende bubbels zitten, hebben geen onderling contact tijdens het kamp.
 - Een gezamenlijke kookploeg of een materiaalteam vormt een eigen bubbel en vermijdt contact met de andere bubbels. Bij het uitdelen van bijvoorbeeld eten of materiaal wordt de 1,5 meter-regel in acht genomen. Advies: regel zoveel mogelijk ín je bubbel.
- Bij activiteiten buiten het kampterrein of -accommodatie, bijvoorbeeld een uitje of speurtocht in het bos, wordt contact met anderen zoveel mogelijk gemeden en indien dit niet mogelijk is, wordt 1,5 meter afstand gehouden.
- Om de *Kampbubbel* in stand te houden raden we af om ouder- en bezoekdagen te organiseren omdat het voor deelnemers (en ouders) lastig is om 1,5 meter afstand te houden.
- Als gebruik wordt gemaakt van coronatoegangsbewijzen voor 18 jaar en ouder, gelden de regels van Bubble distancing nog altijd!

1.3. Extra taken tijdens het kamp

Op kamp gaan in coronatijd brengt extra taken met zich mee. Verdeel deze taken onder de begeleiders:

- Iemand die verantwoordelijk is voor het contact met de ouders vooraf en tijdens het kamp. In het bijzonder voor vragen over de maatregelen rondom het coronavirus, het brengen en halen en in geval van ziekte tijdens kamp.
- Iemand die verantwoordelijk is voor het contact met de beheerder van het kampterrein of de -accommodatie vooraf en tijdens het kamp. Om het aantal contacten met mensen buiten de bubbel te beperken is het raadzaam dit bij één iemand neer te leggen.
- Iemand die verantwoordelijk is voor de zorg om zieken tijdens het kamp, in afwachting van vertrek naar huis. Zie hiervoor ook de noodprocedure.
- Iemand die de taak heeft van 'coronacoördinator'. Deze persoon heeft het vertrouwen van de deelnemers en begeleiding, luistert en informeert, maar ziet ook toe op het naleven van de maatregelen en afspraken.

1.4. Noodprocedure

Hoe goed de voorbereidingen ook zijn en hoe goed de protocollen op het kamp ook worden nageleefd, er kan altijd iemand ziek worden. Daarvoor zijn deze voorzorgsmaatregelen en noodprocedurestappen. Zorg dat alle begeleiding op de hoogte is van deze stappen.

Vooraf regelen:

- Spreek met deelnemers en begeleiders af dat ziekteverschijnselen tijdens het kamp direct gemeld worden.
- Wijs een plek aan op kamp waar deelnemers die klachten hebben en mogelijk besmet zijn, los van de groep kunnen wachten tot ze worden opgehaald. De begeleider die de zorg voor zieken op zich neemt, kan zich hier over de deelnemer/begeleider ontfermen.

Bij ziekteverschijnselen op kamp:

- Let op ziekteverschijnselen (ook niet-coronaklachten). Een kind zal dit niet altijd snel laten blijken, het weet immers dat het naar huis zal moeten. De [belangrijkste klachten die vaak voorkomen bij Covid-19 zijn](#): verkoudheidsklachten (zoals neusverkoudheid, loopneus, niezen, keelpijn), hoesten, benauwdheid, verhoging of koorts en/of plotseling verlies van reuk en/of smaak (zonder neusverstopping).
- Ga realistisch met deze verschijnselen om: een keertje niezen omdat je op een droog en zanderig terrein zit, is geen ziekteverschijnsel, evenals niezen door hooikoorts. Blijf wel alert.
- Bij deze klachten wordt de zieke deelnemer van de groep geïsoleerd op de daarvoor ingerichte plaats (bijvoorbeeld een aparte tent). Organiseer het wachten zo, dat het niet een te negatieve ervaring is voor de deelnemer.
- De ouder/verzorger wordt ingelicht en haalt de deelnemer direct op.
- Heeft een begeleider klachten, dan meldt hij/zij dit direct aan de coronacoördinator en gaat direct naar huis. Indien hij/zij wordt opgehaald, dan wordt gewacht in de isolatieruimte.
- Lucht na gebruik de isolatieruimte en reinig contactoppervlakten met allesreiniger.
- De deelnemer of begeleider gaat bij thuiskomst direct in isolatie en laat zich testen.
- Indien na een test blijkt dat het om een coronabesmetting gaat, dan wordt de deelnemer door de GGD benaderd voor bron- en contactonderzoek en geïnformeerd over wat de deelnemer en zijn/haar omgeving moet doen.
- In principe hoeven niet alle deelnemers in de *Kampbubbel* naar huis of in quarantaine, tenzij de GGD hier aanleiding toe ziet. Zij nemen hier in dit geval contact over op met de organisator. Het is ook mogelijk dat de ouder/verzorger hierover contact opneemt met de organisator, na overleg met en instructie van de GGD.

Bij klachten na kamp:

- Krijgt iemand ná kamp klachten? Dan laat hij/zij zich testen. De GGD neemt contact op voor bron- en contactonderzoek en informeert de deelnemer over wat hij/zij en zijn/haar omgeving moet doen. Verstrek desgevraagd het aanwezigheidsregister aan de GGD zodat deelnemers en begeleiders in het kader van bron- en contactonderzoek kunnen worden geïnformeerd.

1.5. Verhuur van accommodatie of terrein

Organisaties die het terrein of de accommodatie huren, zijn zelf verantwoordelijk voor het naleven van dit protocol. In het kader van de *Kampbubbels* is het essentieel dat de verhuurder van het kampterrein of de -accommodatie zorgdraagt dat de huurder het principe van de *Kampbubbel* na kan leven. Voorkom dus extra gasten, zoals vrijwilligers die nog even wat komen ophalen bij de accommodatie, of kampstaf die rondloopt op de kampterreinen. De verhuurder stelt alles in het werk om contact tussen *Kampbubbels* te vermijden.

Maak één iemand verantwoordelijk als aanspreekpunt voor de huurder(s), ook om de coronamaatregelen goed te coördineren als kampaccommodaties meerdere groepen tegelijk huisvesten. Per *Kampbubbel* is er ook een aanspreekpunt voor contact met de beheerder. Deze coördinatoren hebben afstemming met elkaar. Spreek een vast contactmoment af voor afstemming. Houd 1,5 meter afstand en volg de overige hygiënerichtlijnen.

Zorg ervoor dat er onderling, tussen verhuurder en huurder, concrete afspraken gemaakt worden als dit voor de situatie nodig is. Denk hierbij aan zaken als aankomst en vertrek van meerdere *Kampbubbels*, schoonmaak van de groepsaccommodatie, terrein of sanitair, het delen van informatie over noodnummers enzovoorts.

1.6. Communicatie

Voor, tijdens en na het kamp is goede communicatie naar deelnemers, ouders, begeleiders en andere betrokkenen heel belangrijk om een veilig en verantwoord kamp te organiseren.

1.6.1. Vooraf

Maak vooraf de (gedrags)regels en maatregelen gericht op het voorkomen van besmettingen duidelijk aan de ouders en deelnemers. Vraag ouders deze regels en maatregelen vooraf te bespreken met het kind zodat de deelnemer weet wat hem te wachten staat. Hoe werkt het met de *Kampbubbels*? Welke regels gelden er? Wat neem je mee nu je op kamp zoveel mogelijk buiten bent? Hoe houd je rekening met slecht weer? Leg ouders uit dat het belangrijk is dat zij stand-by zijn tijdens het kamp. Indien een deelnemer ziekteverschijnselen heeft, dient de deelnemer zo snel mogelijk te worden opgehaald. Vraag meerdere telefoonnummers en contacten via het gezondheidsformulier.

1.6.2. Communicatie bij (mogelijke) besmetting op kamp

Bereid je voor op eventuele communicatie (intern en extern) bij een mogelijke besmetting op het kamp. Ga op een begripvolle en integere manier om met vragen uit de groep. Informeer de ouders die de deelnemer komen ophalen, informeer de regionale GGD en de landelijke organisatie/koepel waarbij jouw club/groep/afdeling/kamp aangesloten is. We adviseren je in alle gevallen de ouders, deelnemers en begeleiders te informeren als er iemand positief getest is, zowel tijdens als na het kamp. Dit doe je geanonimiseerd: je deelt nooit de naam en medische gegevens van een deelnemer. Iedereen kan dan alert zijn op eventuele klachten die in de dagen daarna ontstaan. Gebruik hiervoor de voorbeeldbrief in bijlage 3. Indien de GGD dit nodig acht op basis van het bron- en contactonderzoek, zorgt de GGD voor specifieke aanvullende instructies.

Als de media contact op neemt na een besmetting op kamp adviseren we je de media te verwijzen naar de GGD en eventueel je koepelorganisatie. Meld desgevraagd dat de GGD conform het bron- en contactonderzoekprotocol van het RIVM de verdere stappen onderneemt. Geef in geen geval details over de besmetting en/of klachten in het algemeen en/of privacygevoelige informatie.

1.6.3. *Tips*

Je kunt gebruik maken van de volgende extra tips omtrent communicatie:

- Deel vooraf het juiste navigatieadres, eventueel aangevuld met foto's, een filmpje of StreetView beelden van het kamperrein of de -accommodatie, zodat ouders weten waar hun kind op kamp gaat.
- Organiseer een online ouderavond of kennismakingsgesprek waarin alles rond het kamp nog eens wordt uitgelegd.
- Stuur een (digitale) uitnodigingsbrief met alle informatie over het kamp of maak een gave kampgids.
- Voor jongeren is het misschien lastig om zich aan de regels te houden. Het beste is de jongeren te betrekken bij het maken van de plannen voor het kamp: hoe denken zij dat zij zich het beste aan de regels kunnen houden? Maak ze mede-eigenaar van deze uitdaging!

2. LOGISTIEK

2.1. Het kampterrein of de kampaccommodatie

Het kampterrein of de -accommodatie is een van de belangrijkste factoren om de *Kampbubbel* goed in stand te kunnen houden en het kamp veilig te laten plaatsvinden. Vraag bij de kampterrein- of kampaccommodatiebeheerder na welke plannen er ter plekke zijn en welke maatregelen al zijn getroffen waarop je met jouw ideeën kunt aansluiten. Overleg met de beheerder en eventuele andere *Kampbubbels* waar je wel en niet heen kan voor activiteiten op en rondom het kampterrein of de -accommodatie om contact met externen te beperken. Houd je zowel op als buiten het kampterrein of de -accommodatie aan de regels rondom de *Kampbubbel*.

2.1.1. Voorbereiding

- Denk vooraf na wat de *Kampbubbels* betekenen voor praktische zaken als het brengen van bagage/fietsen en het verdelen van materiaal vooraf en tijdens het kamp enzovoorts.
- Vooraf een kamp opbouwen met enkele begeleiders is – in overleg met de beheerder – geen probleem, mits je een bubbel vormt en je aan de regels van een *Kampbubbel* houdt.

2.1.2. Algemeen

- Activiteiten mogen binnen plaatsvinden, maar buiten is de kans op verspreiding van het virus kleiner.
- Denk na over de looproutes op het terrein, zodat je de regels van de *Kampbubbel* kunt naleven. Als je naar een terrein met meerdere *Kampbubbels* gaat is de looproute één van de punten die waarschijnlijk is geregeld door de beheerder. Bespreek dit met de beheerder.

2.1.3. Kampaccommodaties (groepsaccommodaties)

- Zorg 24 uur per dag voor voldoende natuurlijke ventilatie (roosters boven een raam, kieren) van de slaapzaal en andere ruimtes. Of via mechanische ventilatiesystemen. Goed ventileren is nodig voor het verversen van de lucht en draagt bij aan een prettig en gezond binnenklimaat.
- Lucht een slaapruiimte minimaal 1 keer per dag ca. 10-15 minuten, bijvoorbeeld 's ochtends als iedereen uit de slaapzaal is. Zet voor het luchten de ramen/deuren tegen elkaar open.
- Zorg desgewenst voor extra (party)tenten buiten zodat je bij minder goed weer ook buiten kunt verblijven.
- Als een kampaccommodatie ruimte heeft voor meerdere *Kampbubbels*, zorg er dan voor dat deze bubbels gescheiden op kamp kunnen. Voorkom dat bubbels mixen met elkaar.

2.1.4. Kampterreinen (tentenkampen)

- Zorg 24 uur per dag voor natuurlijke ventilatie van de slaaptenten en andere, gezamenlijke ruimtes in tenten.
- Lucht een slaaptent minimaal 1 keer per dag ca. 10-15 minuten, bijvoorbeeld 's ochtends als iedereen uit de slaaptent is. Zet voor het luchten de flappen van de tent tegen elkaar open.
- Als een kampeerterrein ruimte heeft voor meerdere *Kampbubbels*, zorg er dan voor dat deze bubbels gescheiden op kamp kunnen. Voorkom dat bubbels mixen met elkaar.

2.2. Slapen

Tijdens kamp is een goede nachtrust belangrijk, al is het maar om fit en gezond te blijven. Volg daarom het draaiboek en plan overdag extra rustmomenten in. Dat geldt ook voor begeleiding.

2.2.1. Kinderen en jongeren

Kinderen en jongeren kunnen in een groep slapen. Zorg voor voldoende natuurlijke ventilatie, zowel in tenten als in slaapzalen (zie ook 2.1.3 en 2.1.4). Draag zorg voor enige afstand tussen de bedden, door de tassen niet aan het hoofdeinde te plaatsen, maar tussen de bedden. Het gebruik van stapelbedden is toegestaan.

2.2.2. Begeleiding / volwassenen

Het advies is dat begeleiders en andere volwassenen zoveel mogelijk individueel slapen. Maak bijvoorbeeld gebruik van kleine (festival)tentjes of aparte kamers in de kampaccommodatie. Is er een grote ruimte beschikbaar waar begeleiders met afstand (minimaal 1,5 meter, liefst meer) van elkaar én met voldoende ventilatie kunnen slapen, dan is dit een alternatief. Ook als je negatief bent getest, gevaccineerd bent of een besmetting hebt doorgemaakt, vervalt deze regel niet.

Maximaal twee begeleiders (vier-ogen principe) kunnen in of nabij de slaapruijnte van de deelnemers slapen zodat deze begeleiders gedurende de nacht bereikbaar zijn in geval van nood. Zij houden minimaal 1,5 meter afstand tussen de bedden van de deelnemers én onderling.

2.3. Vervoer

Voor het vervoer gelden de volgende aandachtspunten en regels:

- Deelnemers en begeleiders kunnen met elkaar meerijden in auto's. Kinderen kunnen met andere ouders meerijden. Vanaf 13 jaar geldt het advies een mondkapje te dragen.
- Er kan gebruik worden gemaakt van gezamenlijk vervoer, zoals personenbusjes of touringcars. Bij een personenbusje is afstand houden tot de chauffeur niet nodig, vanaf 13 jaar is het dragen van mondkapjes verplicht. Het vervoer vindt uitsluitend plaats met de eigen *Kampbubbel*.
- Reis je met openbaar vervoer? Vermijd dan drukte, zodat je de *Kampbubbel* in stand kunt houden. Houd vanaf 13 jaar rekening met de mondkapjesplicht in het openbaar vervoer.
- Ga je met de fiets op kamp? Denk goed na over de route en vermijd drukke (pauze)plekken om externe contacten te beperken: reis dus als bubbel.

2.4. Aankomst en vertrek

Zorg voor duidelijke verkeersaanwijzingen op het kampterrein of bij de -accommodatie en een helder verkeersplan voor de ontvangst van deelnemers het afscheid van de ouders. Dit geldt ook bij vertrek als het kamp is afgelopen. Onderstaande Deze mogelijkheden kun je los van elkaar maar ook beide gebruiken:

- Organiseer een 'kiss & ride' en laat de ouder niet uit de auto komen.
- Organiseer duidelijke rijen met vakken zodat ouders onderling op minimaal 1,5 meter van elkaar op hun kind kunnen wachten. Houd rekening met looprichtingen na het afgeven van bagage.
- Hanteer verschillende aankomsttijden. Geef ouders aan op tijd te komen en zich te houden aan de afgesproken tijdvakken, om drukte te vermijden.
- Laat ouders niet op het kampterrein of in de kampaccommodatie komen, zodat de *Kampbubbel* in stand blijft.

2.5. Materiaal

Bij een kamp op een kampterrein of een -accommodatie waar meerdere *Kampbubbles* zijn, maak je duidelijk welk materiaal voor welke bubbel bestemd is met bijvoorbeeld kleurcodes, zodat geen verwarring kan ontstaan. En hoewel de verspreidingsrisico's van het virus via materialen klein zijn, geldt ook hier dat extra aandacht voor hygiëne belangrijk is. Gebruik je materiaal gezamenlijk? Maak dan voor het uitwisselen van het materiaal de contactpunten schoon met bijvoorbeeld water en allesreiniger of reinigingsdoekjes.

3. HYGIËNE EN GEZONDHEID

3.1. Persoonlijke hygiëne

Als het gaat om persoonlijke hygiëne gelden de basisregels die voor iedereen in Nederland van toepassing zijn:

- Was je handen goed met water en zeep. Droog daarna je handen goed.
- Hoest en nies in de binnenkant van je elleboog.
- Gebruik papieren zakdoekjes om je neus te snuiten, gooi deze daarna weg en was je handen.
- Schud geen handen.

Om dit goed uit te voeren op kamp gelden de volgende uitgangspunten:

- Bouw een aantal 'vaste' handenwasmomenten in, bijvoorbeeld voor en na ieder eetmoment. Laat deelnemers daarnaast handen wassen na het buitenspelen, na toiletbezoek en bij vieze/plakkerige handen.
- Zorg voor voldoende handzeep.
- Droog handen af met papieren doekjes, geen handdoeken.
- Zorg voor afsluitbare vuilnisbakken die het liefst te openen zijn zonder handcontact.
- Zorg voor voldoende plekken om handen te wassen. Je kunt hiervoor ook gebruik maken van jerrycans met een kraantje.
- Hang eventueel een 'handen wassen'-instructie op. [Klik hier voor een voorbeeld.](#)

3.1.1. Mondkapjes

Het dragen van mondkapjes is alleen verplicht op plaatsen waar afstand houden niet kan. Voor kampen is dat bij personenvervoer, in het openbaar vervoer en op stations.

3.2. Sanitair

Voldoende en schoon sanitair draagt bij aan de hygiëne en gezondheid. Daarom gelden voor kampen de volgende minimale eisen.

Stromend water en handen wassen

- Tenminste één plaats met stromend water op het gehele kampterrein of de -accommodatie, waar *Kampbubbles* jerrycans kunnen vullen om handenwasgelegenheid en eventueel een kampdouche te creëren op bijvoorbeeld hun eigen kampeerveld.

Toiletten

- Tenminste één aangewezen, eigen, toilet per *Kampbubbel*. Dat kan in een centraal sanitairgebouw.
- Toiletten mogen bestaan uit tijdelijke voorzieningen, waaronder chemische toiletten (Dixi's, porta-potti), hudo's en latrines. Houd ook deze tijdelijke voorzieningen hygiënisch en schoon.

Douches

- Tenminste de mogelijkheid om te douchen per *Kampbubbel*. Dat kan bijvoorbeeld op een eigen tijdsslot in een centraal sanitairgebouw en/of met behulp van een eigen gemaakte 'kampdouche'.

Schoonmaak

- Maak sanitair (toiletten, douches, wastafels) regelmatig schoon met daarvoor bestemde reinigingsmiddelen.

- Een paraaflijst kan je helpen om zeker te weten dat de schoonmaakrondes zijn gedaan. Een voorbeeld is opgenomen in bijlage 4.
- Laat kinderen tot en met 12 jaar het sanitair niet zelf schoonmaken, bijvoorbeeld in het kader van corvee. Doe dit als begeleider of beheerder zelf, zodat het grondig en gecontroleerd gebeurt.

Gezamenlijk sanitair(gebouw)

- Indien er sprake is van gezamenlijk sanitair, bijvoorbeeld in een centraal toiletgebouw, zorg dan voor duidelijke markeringen van het sanitair per *Kampbubbel* en zorg voor bijvoorbeeld duidelijke looproutes, zodat de bubbels niet met elkaar mixen.

3.3. Eten, drinken en koken

Het coronavirus verspreidt zich niet via eten en drinken, maar veilig voedselgebruik is wel belangrijk om te voorkomen dat mensen ziek worden en daardoor naar huis moeten. De volgende zaken zijn daarom van belang:

- Zorg voor goede handhygiëne.
- Zorg voor tenminste één koelkast per *Kampbubbel*. Dat kan een eigen koelkast op gas of stroom zijn, maar ook een gezamenlijke koelkast op het terrein. Zorg in dat geval voor duidelijke afspraken, zodat bubbels niet met elkaar in contact komen.
- Bij inzet van een kookploeg voor meerdere *Kampbubbels* is het van belang dat er géén contact is tussen de kookploeg en de deelnemers/begeleiders in de bubbel. Let hierop bij bijvoorbeeld het ophalen van eten uit de keuken.
- Heb extra aandacht voor voedselveiligheid én de hygiënemaatregelen, zowel bij het zelf koken als begeleiding als wanneer je met kinderen kookt.
- Laat deelnemers tijdens eten en drinken niet van elkaars bord eten, van elkaars bestek gebruik maken of uit dezelfde beker drinken.
- Laat één begeleider of deelnemer het drinken inschenken en/of het eten opscheppen, zodat er zo min mogelijk handen aan de kannen, opscheplepels en pannen zitten.
- Zorg dat borden, bestek en bekers goed gereinigd worden én grondig worden afgedroogd met een schone(!) theedoek. Hergebruik handdoeken alléén op de dag zelf en mits ze binnen twee uur droog kunnen zijn. Niet droog? Gebruik dan een schone thee- of handdoek.

3.3.1. Boodschappen doen

Om externe contacten te beperken kan het handig zijn om te werken met het (online) bestellen en bezorging van boodschappen. Ook plaatselijke supermarkten of dorpswinkels bieden deze diensten veelal aan. Kies je ervoor zelf boodschappen te doen, volg dan de geldende maatregelen.

3.4. EHBO

Het verlenen van eerste hulp is geen probleem. Zorg voor een EHBO-koffer per *Kampbubbel* zodat je kleine ongelukjes als begeleiding zelf kunt afhandelen. Volg hiervoor de [richtlijnen van het Rode Kruis](#).

4. ACTIVITEITEN

Het kamp ziet er door de maatregelen misschien wat anders uit dan je gewend bent.

Je doet zoveel mogelijk activiteiten in de buitenlucht en met je eigen *Kampbubbel*. Bespreek met de beheerder of er gebruik gemaakt kan worden van een (extra) veld of stuk bos voor de activiteiten en hoe je dit deelt met de eventuele andere bubbels.

4.1. Beperkingen in activiteiten

- Geen gezamenlijke kampvuuravonden, bosspelen of wedstrijden met andere *Kampbubbels*, tenzij je kunt voorkomen dat bubbels mixen. Bijvoorbeeld een gezamenlijk kampvuur waarbij je werkt met eigen vakken voor bubbels met ruime tussenpaden.
- Houd bij kook- en eetactiviteiten extra rekening met hygiënemaatregelen. Vervallen: de beperking om disco's te organiseren en de beperking om te zingen. Beide activiteiten kunnen zonder beperkingen weer plaatsvinden.

4.1.1. Externen

- Bij activiteiten met een externe binnen de *Kampbubbel* – zoals een kliminstructeur of workshopleider – geldt dat deze externen aan alle maatregelen van dit kampprotocol moeten voldoen (zie ook de factsheet in bijlage 6). Daarnaast houdt deze persoon altijd 1,5 meter afstand tot alle deelnemers en begeleiders, behalve als dat bij sport- en spelactiviteiten niet kan. Houd je bubbel in stand en de situatie klein en beheersbaar.
- Veel kampen kennen een dag voor ouders of andere bezoekers. Om veel contact van buiten de *Kampbubbel* te voorkomen is dit niet mogelijk. Zorg voor een leuk alternatief, bijvoorbeeld online. Gebruik de creativiteit van deelnemers en begeleiding om hier invulling aan te geven.

4.2. Activiteiten buiten de *Kampbubbel*

Activiteiten kunnen onder voorwaarden buiten het eigen terrein / de *Kampbubbel* plaatsvinden.

De *Kampbubbel* is er om verspreiding van het virus tegen te gaan en als er een besmetting is, de impact hiervan zo klein mogelijk te laten zijn. Hoe meer (ongecontroleerde) contacten, hoe lastiger dat is. Kies een activiteit buiten de *Kampbubbel*, zoals een uitje, dus zorgvuldig zodat je de bubbel zo goed mogelijk in stand kunt houden en de nog geldende maatregelen na kunt leven.

4.2.1. Uitjes of bezoeken van openbare plaatsen

Je kunt een uitje ondernemen, onder de volgende voorwaarden:

- Bij openbare plaatsen zoals een zwembad of park (ook tijdens speurtochten e.d. door de natuur):
 - Houd je bubbel in stand en de situatie klein en beheersbaar.:
 - Plan je activiteit slim: vermijd drukke plaatsen en/of kies een rustig tijdstip
 - Beperk contact met externen, laat deelnemers bijvoorbeeld niet samen spelen met andere kinderen. Is er wel contact met externen? Dan houdt iedereen in de *Kampbubbel* 1,5 meter afstand tot deze externen. Houdt eventuele contacten bij in je aanwezigheidsregister, in verband met mogelijk bron- en contactonderzoek.
- Bij besloten plaatsen zoals een pretpark, dierenpark of zwembad:
 - Overleg vooraf met de te bezoeken locatie of het bezoek in groepsverband mogelijk is en zo ja, welke dagen/tijdstippen wellicht voorkeur hebben.
 - Houd je bubbel in stand en de situatie klein en beheersbaar. Beperk contact met externen, laat deelnemers bijvoorbeeld niet samen spelen met andere kinderen en spreek een plek af waar je als bubbel kunt zitten.
 - Volg eventueel geldende aanvullende maatregelen die door de locatie worden voorgeschreven. Houd altijd de strengste regel aan.

4.2.2. Trekkerskampen / rondreizen

Een trekkerskamp is mogelijk, mits je je op de kampterreinen of -accommodaties die je onderweg aandoet, aan dit kampprotocol houdt. Zorg bij een overnachting dus voor sanitair, stromend water, een terrein voor je *Kampbubbel*, beperk contact met anderen et cetera.

4.2.3. Activiteiten op het water

In vrijwel alle gevallen geldt dat activiteiten op het water, zoals kanovaren, roeien en zeilen, niet plaats vinden op eigen terrein. Kies daarom zoveel mogelijk rustige plaatsen op het water en beperk contact met externen.

TOT SLOT

Met behulp van dit protocol kun je – ondanks de maatregelen en beperkingen – een fantastisch kamp organiseren en beleven. Als er toch nog vragen zijn, raadpleeg dan je eigen koepelorganisatie. Kijk altijd naar de op het moment van het kamp geldende overheidsmaatregelen (zie www.rijksoverheid.nl) en volg vooral ook je gezonde verstand. Veel plezier in jullie *Kampbubbel*!

BIJLAGE 1 – Voorbeeld gezondheidsformulier

Persoonlijke gegevens / Personal information

Achternaam

Last name

Voorna(a)m(en)

First name(s)

Adres

Address

Postcode

Postal code

Woonplaats

Place of residence

Telefoonnummer

Telephone number

Geboortedatum

Date of Birth

Geslacht

Gender

Kan en mag uw zoon/dochter zwemmen?

ja / yes

nee / no

Is your son/daughter capable and/or allowed to swim?

Diploma's/Certificates

Verzekering / Insurance

Zorgverzekering

Health Insurance

Maatschappij

Company

Polisnummer

Policy number

Contactpersoon in geval van nood / Person to be contacted in case of emergency

Naam

Name

Relatie met de deelnemer

Relationship with the participant

Telefoonnummer

Telephone number

Mobiel nummer

Cellphone number

Medische gegevens / Medical information

Maak indien nodig gebruik van een bijlage, voorzien van de naam van de deelnemer, voor het vermelden van de gevraagde gegevens.

Vraagt de gezondheid of het gedrag van uw zoon/dochter speciale zorg?

Does your son's/daughter's health or behavior require special care?

ja /

nee / no

yes

Zo ja, welke?

If yes, which?

Gebruikt uw zoon/dochter medicijnen?

Does your son/daughter have to take prescribed medicine?

ja /

nee / no

yes

Zo ja welke en wanneer?

If yes, specify time and name of medicine.

Is uw zoon/dochter allergisch? **Vermeld hier ook expliciet klachten die lijken op de corona-klachten, zoals niezen en snotteren door hooikoorts.**

Is your son/daughter allergic?

ja /

nee / no

yes

Zo ja, waarvoor?

If yes, for what?

Volgt uw zoon/dochter een dieet?

Does your son/daughter follow a diet?

ja /

nee / no

yes

Zo ja, wat?

If yes, what?

Gegevens arts / Address physician

Naam en adres huisarts <i>Name and address family doctor</i>	Naam / <i>Name</i>
	Adres / <i>Address</i>
	Telefoon / <i>Telephone</i>
Naam en adres tandarts <i>Name and address dentist</i>	Naam / <i>Name</i>
	Adres / <i>Address</i>
	Telefoon / <i>Telephone</i>

Ondertekening / Signature

In geval van nood, ter beoordeling van een arts, geef ik hierbij toestemming mijn zoon/dochter te laten opnemen en behandelen in een ziekenhuis, zonder mijn voorkennis, wanneer het niet mogelijk was tijdig contact met mij op te nemen.	Datum <i>Date</i>	Handtekening ouder/verzorger <i>Signature parent/guardian</i>
--	----------------------	---

Tevens geef ik hierbij toestemming voor het verwerken van de gegevens als gedeeld in dit formulier.

In case I could not be contacted in time, I herewith consent to admittance of my son/daughter to hospital and to treatment in case of an emergency as indicated by a qualified physician.

I also consent to the processing of the data as shared in this form.

Toelichting voor de organisatie van het kamp

Dit medisch formulier is een algemeen formulier dat zowel in Nederland als in het buitenland te gebruiken is voor activiteiten en kampen. In specifieke gevallen kan het noodzakelijk of wenselijk zijn aanvullende gegevens te vragen. Het staat de organisatie natuurlijk vrij het formulier hierop aan te passen. Vraag alleen de gegevens die écht nodig zijn en laat weg wat niet gevraagd hoeft te worden voor de activiteit waarvoor je dit formulier gebruikt.

Contactpersoon

Het is belangrijk over gegevens van het thuisfront te beschikken. Ouders moeten hun kind direct kunnen ophalen. Wanneer het ziek wordt.

Meer ruimte

Het kan zijn dat meer ruimte nodig is voor het weergeven van informatie over medische aandoeningen, diëten, allergieën of medicijngebruik. Hierover kan een bijlage worden bijgevoegd.

Privacy

Zorg ervoor dat het ingevulde formulier met zorg bewaard wordt. Het gaat om privacygevoelige gegevens waarbij het niet wenselijk is dat deze voor anderen dan de stafleden en eventuele artsen te lezen zijn. Spreek af wie de gegevens beheert en bewaart en zorg ervoor dat ze vernietigd worden als ze niet meer nodig zijn.

Burgerservicenummer

Steeds vaker wordt het Burgerservicenummer (BSN) gebruikt voor identificatie. Het is echter niet toegestaan om deze van burger te vragen en op te slaan door organisaties. Mocht een bezoek aan de spoedeisende hulp nodig zijn, waarbij naar het BSN gevraagd wordt, dan mag zonder een BSN geen hulp geweigerd worden. Het slachtoffer (of de ouders) hebben de mogelijkheid zich later alsnog te identificeren.

Ondertekening

Ondertekening van het formulier is belangrijk om de gegevens die ingevuld zijn te mogen verwerken in het kader van de privacywetgeving. Daarbij is de ondertekening van belang om in geval van calamiteiten te kunnen handelen. Bij oudere deelnemers / begeleiding (18+) moet in plaats van de ouder/verzorger, natuurlijk de deelnemer / begeleider zelf ondertekenen.

BIJLAGE 2 – Voorbeeld aanwezigheidsregister

Organisaties noteren op dit register de deelnemers en hun geboortedatum. Bij een extern contact wordt de naam en idealiter ook het telefoonnummer van de persoon waarmee contact is geweest, genoteerd. Tevens wordt de datum / tijd genoteerd. Voeg waar mogelijk een toelichting (soort contact, karakter van het contact, bijv. 'kliminstructeur' of 'kampstaf') toe.

Naam deelnemer	Geboortedatum	Extern contact naam	Extern contact datum / tijd	Extern contact toelichting

BIJLAGE 3 – Voorbeeld brief na besmetting

Beste ouder(s)/verzorger(s) / begeleider(s),

Een van onze [deelnemers/begeleiders] aan [naam kamp] is helaas positief getest op het coronavirus.

Voor deelnemers aan het kamp is het advies om de gezondheid van zichzelf en huisgenoten nauwlettend in de gaten te houden en bij opkomende verkoudheidsklachten thuis te blijven en te testen.

We willen jullie vragen om mee te werken indien de GGD een bron- en contactonderzoek uit wil voeren. Als dit het geval is zal de GGD persoonlijk contact met je opnemen.

We kunnen ons voorstellen dat je naar aanleiding van dit nieuws vragen hebt. Je kunt ons altijd bereiken op: [telefoonnummer]

Namens de organisatie,

Met vriendelijke groet,

[Naam]

BIJLAGE 5 – Checklist voor verhuurders

Voor verhuurders van kampaccommodaties en beheerders van kampterreinen, is het bij verhuur belangrijk om tijdens de coronacrisis extra alert te zijn op de maatregelen die van kracht zijn. Deze checklist kan helpen om ten tijde van de coronamaatregelen de verhuur goed te laten verlopen.

Verantwoordelijkheid

Bij verhuur hebben zowel de verhuurder als de huurder bepaalde verantwoordelijkheden. Altijd al, ook vóór corona. De verhuurder dient er voor te zorgen dat de kampaccommodatie of het kampterrein veilig gebruikt kan worden, dat de voorzieningen in orde zijn, dat de huurder de kampaccommodatie of het kampterrein kan gebruiken zoals is afgesproken en dat de huisregels/afspraken bekend zijn. De huurder dient ervoor te zorgen dat de huisregels worden opgevolgd, dat schade en overlast wordt voorkomen en dat geldende regels en wetten worden opgevolgd.

Verantwoordelijkheid tijdens corona

In deze bijzondere tijd met extra maatregelen vanwege het coronavirus verandert dit principe niet. Wel zijn er wat details om op te letten.

- De verhuurder verhuurt alléén als de kampaccommodatie of het kampterrein geschikt is voor gebruik met inachtneming van de maatregelen uit het Protocol op kamp en de geldende overheidsmaatregelen (zie www.rijksoverheid.nl).
- De verhuurder moet zorgen voor een schone kampaccommodatie of kampterrein bij overdracht aan de huurder.
- De verhuurder moet de huurder in de gelegenheid stellen de coronamaatregelen na te kunnen leven: zorg er bijvoorbeeld voor dat het terrein zo is ingericht, dat de *Kampbubbel* niet met andere bubbels in contact kan komen.
- De huurder is zelf verantwoordelijk als de regels worden overtreden: de huurder zorgt er bijvoorbeeld voor dat hij ook daadwerkelijk niet met andere bubbels in contact komt.
- De huurder zorgt ervoor dat hij en de anderen die van de kampaccommodatie of het kampterrein gebruik maken zich aan de maatregelen houden en handelt als er een risico is op besmetting, conform het protocol. De verhuurder hoeft dus niet bij aankomst de gezondheidscheck te doen of het aanwezigheidsregister bij te houden, dat doet de huurder. Maar je kunt wel met de huurder afspreken hoe je samen de risico's beperkt; welke *Kampbubbel* komt op welk tijdstip aan of wie gebruikt wanneer de centrale kampvuurcirkel?

Naleving protocol

De primaire verantwoordelijkheid voor het naleven van het protocol en de maatregelen, ligt bij de huurder. Je hoeft als verhuurder dus geen handhaver te spelen. Bij het herhaaldelijk niet nakomen van de afspraken die jullie samen hebben gemaakt, spreek je als verhuurder, de huurder aan. Indien na een waarschuwing de regels nog steeds niet worden opgevolgd zorgt de verhuurder dat het gebruik wordt gestopt.

Checklist

1. Regels overheid

Of je mag verhuren begint altijd met toestemming van de gemeente. Voor de kampaccommodatie heb je een gebruiksvergunning die beschrijft wat je in normale omstandigheden wel en niet mag. Bij het gebruik van kampterreinen bepaalt het bestemmingsplan mede welke doelgroepen op het terrein mogen verblijven. In deze bijzondere omstandigheden kan het zijn dat er extra regels of beperkingen worden opgelegd. De actuele

maatregelen zijn te vinden op www.rijksoverheid.nl. Het uitgangspunt voor deze maatregelen is de tijdelijke Covid-19-wet. Er is in basis dus geen specifieke toestemming nodig van de gemeente om te mogen kamperen, als dit binnen de landelijke maatregelen is toegestaan. Mogelijk gelden er – afhankelijk van de situatie – regionaal of lokaal extra maatregelen. Bijvoorbeeld bij regionale uitbraken van het virus of wanneer het in een bepaald natuurgebied heel druk is en de gemeentelijke handhaving moet optreden.

2. Aantal personen

Waarschijnlijk heb je voor je verhuur al een vergunning en staat daarin hoeveel personen er maximaal in je gebouw of op je terrein mogen verblijven. Ga na of dit haalbaar is in verband met de afstandsregels voor 18 jaar en ouder. Indien het kampprotocol wordt gevolgd, is er geen maximum aantal personen op basis van de verdere coronaregelgeving.

3. Voorzieningen

Je zorgt natuurlijk altijd voor goede voorzieningen, maar in deze tijd is er extra zorg nodig om te voldoen aan de maatregelen. Maak aan je huurder duidelijk hoe dat in jouw kampaccommodatie of op jouw kampterrein werkt.

Denk aan:

- Gebruik sanitair (toiletten, wasbakken, douche).
- Aanvullend sanitair: is het nodig? Zo ja? Regelt de beheerder dit? Hoe deel je de kosten al dan niet met huurders? Moet een huurder hierin zelf nog iets regelen?
- Gebruik keuken. Is er afstand te houden? Kan de keuken goed schoon gemaakt worden? Kun je specifieke kastjes aan huurders toewijzen?
- Eventuele looprichtingen
- Routing aankomst en vertrek, eventueel tijdsblokken voor aankomst en vertrek van meerdere *Kampbubbels*.
- Toegankelijke ruimtes
- Te gebruiken materiaal en/of gezamenlijke voorzieningen (welke bubbel wanneer?)

4. Schoonmaak en hygiëne

Laat aan de huurder weten hoe jij zorgt dat zij in een schone kampaccommodatie terecht kunnen én wat je van hen verwacht bij oplevering van de accommodatie. Denk aan de veiligheid van je huurders, maar ook van je zelf. Plan bijvoorbeeld de verhuur zodanig in, dat je tussen gebruik de tijd hebt voor controle en een grondige schoonmaakbeurt.

Neem in je contract of regels op wat de huurder schoon moet maken. Maak ook duidelijk hoe je de sleuteloverdracht, eindcheck en oplevering wilt laten verlopen met het oog op voldoende afstand (1,5 meter-regel) en / of zo min mogelijk onderling contact.

Laat ook weten aan de huurder of er zeep, schoonmaakmiddelen, papieren handdoekjes en dergelijke beschikbaar zijn of dat zij die zelf moeten meenemen. Tijdens het gebruik moet de accommodatie worden geventileerd met natuurlijke ventilatie (roosters, kieren) of mechanische ventilatie. Lucht de kampaccommodatie daarnaast minimaal een keer per dag als de deelnemers niet binnen zijn, door deuren tegen elkaar open te zetten. Wijs de huurders hierop.

5. Toezicht

Je hebt als verhuurder de taak om toe te zien op naleving van de maatregelen. Dat betekent niet dat je continu aanwezig moet zijn. Maar het kan wel betekenen dat je wat vaker dan gebruikelijk even poolshoogte neemt. Probeer dit te doen op afstand, stem contactmomenten af, zodat er niet meer contactmomenten zijn dan nodig en je de huurder zo min mogelijk stoort. Nogmaals:

de huurder is verantwoordelijk voor het naleven van het protocol. Leidt het niet naleven van de (overheids)maatregelen tot een boete, dan is deze in basis altijd voor het individu dat de overtreding begaat.

6. Handhaving

In je contract staat als het goed is al dat de huurder zich aan contract en huisregels moet houden. Mogelijk staat daar ook al in wat jij als huurder zult doen wanneer dit niet gebeurt. Controleer of dat ook omvat dat je na een waarschuwing de huurder de toegang kunt en zult ontzeggen als de regels niet worden nageleefd. Dat maakt vooraf duidelijk wat de huurder kan verwachten. Een potentieel huurder kan bij reservering inschatten of hij aan de regels kan voldoen.

Neem bijvoorbeeld in je contract op:

De huisregels zijn onlosmakelijk verbonden aan deze overeenkomst. Van de huurder wordt verwacht dat hij zich houdt aan de regels in de overeenkomst, de huisregels en de op dat moment geldende orderegels van de overheid, waaronder de coronamaatregelen. Van de huurder wordt verwacht overlast voor derden te voorkomen. De huurder is tevens gehouden te zorgen dat andere personen die vanwege de huurder van de accommodatie gebruik maken zich aan de regels houden. De verhuurder behoudt zich het recht voor om bij overtreding van deze regels over te gaan tot het ontzeggen van toegang aan de huurder.

De verhuurder is verplicht al datgene te doen wat een goede instandhouding van de accommodatie of het terrein kan bevorderen en de geldende regelgeving uit te voeren. De verhuurder behoudt zich het recht voor om bij aanscherping van de geldende regelgeving de voorwaarden van de verhuur te wijzigen. Daarover stelt de verhuurder de huurder per ommegaande in kennis.

7. Trouwe huurders en updates

Als je vaste of regelmatig terugkerende huurders hebt, wijs hen dan ook op de vernieuwde regels die gelden. Wie al jaren ergens komt zal mogelijk niet uit zichzelf de regels nog eens doornemen en de verschillen over het hoofd kunnen zien. Blijf de maatregelen van de overheid in de gaten houden. Een versoepeling of aanscherping kan gevolgen hebben voor de mogelijkheden van je kampaccommodatie of kampterrein en daarmee ook voor de afspraken die je met je huurders maakt.













BIJLAGE 6 – Factsheet voor kinderen en jongeren



SAMEN OP KAMP IN 2021

INFORMATIE VOOR JEUGDDEELNEMERS

Ook dit jaar kunnen we op kamp! Door het coronavirus moet je je aan een aantal spelregels houden. **Met deze spelregels kunnen de kampen veilig plaats vinden** en verkleinen we de kans op de verspreiding van het virus.

VOOR KAMP			
 <p>Je mag niet mee op kamp als je ziek bent. Pas als je klachtenvrij bent, kun je mee.</p>	 <p>Voordat het kamp begint moet je een aantal vragen beantwoorden: de gezondheidscheck.</p>	 <p>Op het kamp doen we zoveel mogelijk buiten. Houd daar rekening mee bij het pakken van je tas.</p>	 <p>We maken goede afspraken over vervoer, aankomst en vertrek.</p>
TIJDENS KAMP			
 <p>Op kamp zijn we samen een Kampbubbel. We houden afstand tot mensen buiten de bubbel.</p>	 <p>Er is geen contact met kinderen uit andere Kampbubbels.</p>	 <p>Was vaak je handen en nies in je elleboog. Geef geen handen.</p>	 <p>Op het kampterrein of in de kamppaccommodatie gelden extra regels, bijvoorbeeld looproutes.</p>
 <p>Ben je 13 jaar of ouder? Dan moet je 1,5 meter afstand houden tot de begeleiding.</p>	 <p>Iedereen van 18 jaar of ouder houdt 1,5 meter afstand tot elkaar.</p>	 <p>Er zijn extra momenten om uit te rusten. De slaapruidtes en tenten worden goed gelucht.</p>	 <p>Word je ziek op kamp? Dan moet je helaas naar huis.</p>

MEER WETEN?

WWW.SAMENOPKAMP.NL

Organisatoren, begeleiders, verhuurders en overheden vinden het kampprotocol op samenopkamp.nl.



BIJLAGE 7 – Wijzigingen protocol ten opzichte van 2020

Let op: voorin het protocol vind je de nieuwste wijzigingen in verband met de versoepelingen in juni 2021.

Onderwerp	Wijziging in 2021
Algemeen	Onderwerpen die dubbel werden benoemd, zijn geclusterd op onderwerp.
Algemeen	De actuele basismaatregelen van de overheid en de hygiënerichtlijnen van het RIVM zijn als uitgangspunt genomen.
Algemeen	Reikwijdte protocol verduidelijkt ten aanzien van kampen voor 18 jaar en ouder en voor kampen in het buitenland.
Algemeen	Het protocol geldt niet alleen voor zomerkampen, maar voor alle (kindervakantie)kampen die plaats vinden in 2021, zodra de ontwikkelingen rond het coronavirus dat toelaten. We spreken over Samenopkamp.nl in plaats van Wegaanopzomerkamp.nl.
Algemeen	Diverse hulpmiddelen, zoals een aanwezigheidsregister, zijn als directe bijlage in dit bestand toegevoegd. Alle bijlages zijn geactualiseerd.
Algemeen	De protocollen voor de leeftijdsgroepen tot 12 jaar en vanaf 13 jaar zijn samengevoegd. Waar er aparte regels voor 13+ van toepassing zijn is dat apart vermeld in het protocol.
Risicogroepen	Het RIVM-advies voor risicogroepen vormt het uitgangspunt. Zowel deelnemers als begeleiders in een risicogroep zouden daardoor mee kunnen op kamp.
Gezondheidscheck	In verband met de regelmaat van wijzigingen wordt nu verwezen naar de actuele, online versie van de RIVM gezondheidscheck.
Testen en vaccinaties	Nieuw toegevoegd.
Kampbubbel	De mogelijkheid van een separate opbouw- of opruimploeg is toegevoegd.
Kampbubbel	De mogelijkheid om een gedeelte van het kamp mee te gaan is toegevoegd.
Kampbubbel	De mogelijkheid om aan meerdere kampen achter elkaar deel te nemen (zonder tussenperiode van twee weken) is toegevoegd.
Kampbubbel	De actuele regels rondom het houden van onderlinge afstand zijn geactualiseerd op basis van de geldende overheidsrichtlijnen.
Taken tijdens kamp	De rol van een 'coronacoördinator' is toegevoegd.
Noodprocedure Communicatie	De actuele procedures vanuit de overheid en GGD op het gebied van quarantaine, isolatie, bron- en contactonderzoek en testen zijn toegepast.
Kampaccommodaties en kampterreinen	De actuele richtlijnen op het gebied van ventilatie en luchten van ruimtes zijn toegepast.
Slapen	De mogelijkheid om met begeleiders in een grote ruimte samen te slapen is toegevoegd.
Persoonlijke hygiëne	Mondkapjes als onderwerp nieuw toegevoegd.
Sanitair	Normering rond toiletten is vereenvoudigd en in benodigde aantallen verlaagd. De mogelijkheid voor inzet van tijdelijke voorzieningen is uitgebreid.
Activiteiten buiten de Kampbubbel	Bepaalde mogelijkheden toegevoegd voor het doen van activiteiten buiten de Kampbubbel: uitjes of bezoek van openbare plaatsen indien drukte vermeden kan worden, trekkerskampen / rondreizen mits de kampbubbel in stand gehouden kan worden.